

**Außenabmessungen [mm]:** 600x450x450

**Gewicht [kg] ca.:** 7,0

**Volumen [L]:** 100

**Ladefähigkeit [kg]:** 45

**Zusammensetzung:** 100% Polyethylen und Stahlelemente

**Stückmenge pro Palette:** 16<sup>(1)</sup> / 20<sup>(2)</sup>

**Gewicht der Palette [kg]:** 135<sup>(1)</sup> / 160<sup>(2)</sup>

**Palettenabmessungen [cm]:** 120x90x200<sup>(1)</sup> / 120x90x245<sup>(2)</sup>

<sup>(1)</sup>VAN / <sup>(2)</sup>TIR



### Standardausrüstung

Türgriff mit 3-Punkt-Riegel

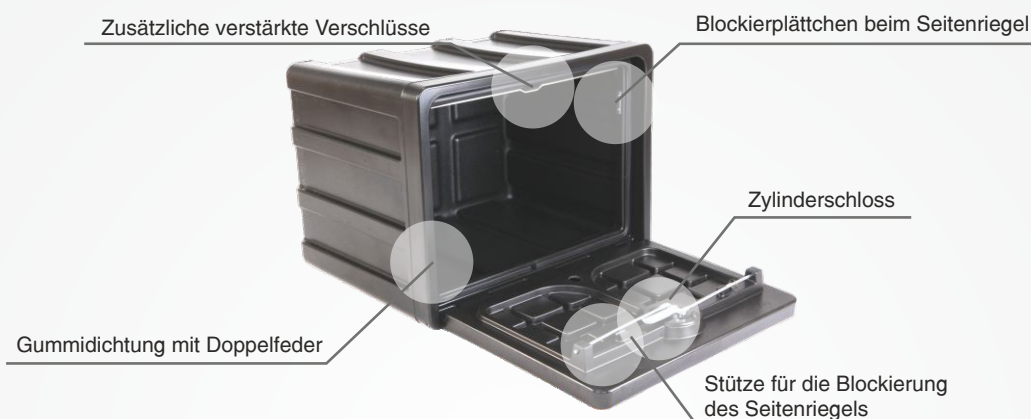
Innenverstärkung des Verschlusses

Stahlscharnier

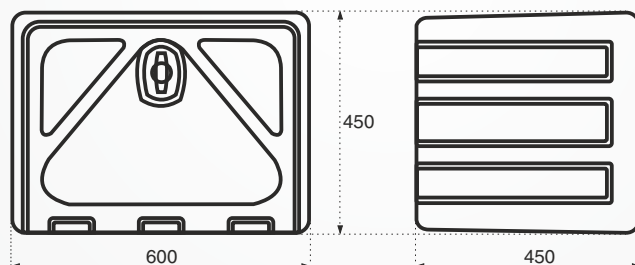
EDPM-Dichtung

Blockierplättchen beim Seitenriegel

### Charakteristik



### Fachzeichen - Kasten 600 x 450 x 450 [mm]




### Empfohlene Befestigungssysteme

Montagesatz U-Typ: 760000

Montagesatz R-Typ: 760003

Montagesatz L-Typ: 754006



### Sperrteile

Klinke: Z/03

Dichtung: S1911

Schlossblende: Z/01-B

### Qualität

Die Werkzeugkasten **Stabilo<sup>®</sup>-box** wurden durch **TÜV Rheinland** mit 89/297/EWG-Richtlinie und durch **PIMOT** bezüglich ECE Regulierung Nr 73 geprüft. Sie haben ein positives Ergebnis auf dem Gebiet des Einsatzes bei der Seitenbebauung von LKWs und ihren Anhängern erreicht. Optimale Ladefähigkeit der Kasten hängt von der eingesetzten Befestigungsart.